

	<b>Ranglistenturniere U19</b>	Miles Eggers
---	-------------------------------	--------------

Hinweise und Hilfen zur *online-Meldung* für Ranglistenturnier U19

## Einzel



# Ranglistenturnier U19



zur online-Meldung

Einzel

Doppel

Termin	Veranstaltung	AK	Ausrichter

Schritt 1

Auf der Bezirksseite

- U19 - Bezirk Süd 2
- Allgemeines
- Mannschaftsspiele
- Ranglistenturniere
- Bezirks-Ranglisten
- Meisterschaften
- Archiv Jugend Süd 2

- Auswahl „Einzel“

**Anmeldung zum 1. Einzel-RLT U19**

Anzahl Meldungen:

Vereinsname

E-Mail-Adresse

Meldung 1

**Einzel:**

Nachname, Vorname

Kreis
 Bezirk
 NRW

U11
 U13
 U15
 U17
 U19

Diese Maske erscheint.

Anzahl Meldungen:

Vereinsname

E-Mail-Adresse

Schritt 2

- Auswahl der Anzahl der Meldungen (1-40)
- Eingabe des Vereinsnamens (Anfangsbuchstaben)
- Eingabe der eigenen Adresse

Meldung 1

**Einzel:**

Kreis  Bezirk  NRW

U11  U13  U15  U17  U19

Meldung 2

**Einzel:**

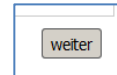
Kreis  Bezirk  NRW

### Schritt 3

Einzelmeldung für X Spieler

- Eingabe des Spielernamens (über den Anfangsbuchstaben)
- Meldeebene ankreuzen (eine Auswahl möglich)
- Altersklasse wählen (eine Auswahl möglich)

und



**Übersicht Meldungen**

Bestätigungsmail an: info@bt-tsg.de

**Mädcheneinzel**

Nr.	Name	Vorname	SpielerID	Akl	Jg	Ebene
1	Böckler	Hannah	01-111113	U17	U17-2	Kreis

**Jungeneinzel**

Nr.	Name	Vorname	SpielerID	Akl	Jg	Ebene

Passwort:

### Schritt 4

Es folgt eine Übersicht über alle getätigten Meldungen.

Ist alles korrekt, wird nach der Eingabe des Passwortes die Meldung abgeschickt.

(Das Passwort ist per Mail an die offizielle Vereinsadresse geschickt worden.)

Meldung 1

**Einzel:**

Kreis  Bezirk  NRW

U11  U13  U15  U17  U19

### Sonderfall bei einem Vereinswechsel

Die Meldung eines Spielers, für den der Spielberechtigungswechsel beantragt ist, kann vom neuen Verein schon gemeldet werden.

- „Spielberechtigungswechsel“ auswählen und in die Klammer die gültige SpielerID des neuen Spielers eintragen.

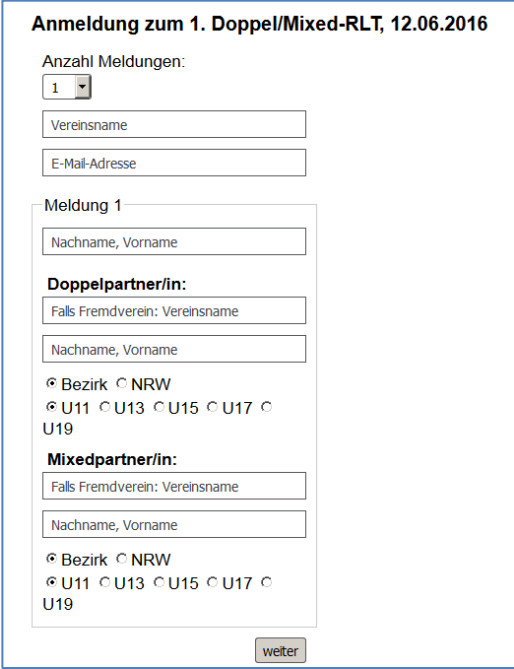
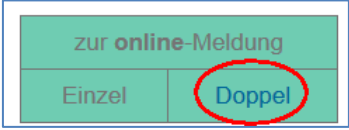
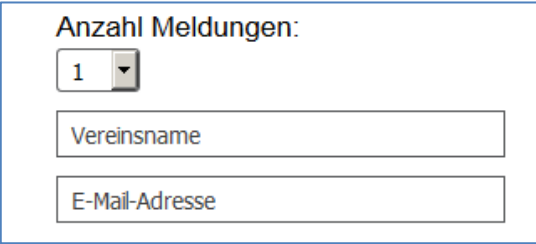


MÄDCHENEINZEL				JUNGENEINZEL				NORD 1		
U11 KRL	U13 KRL	U15 KRL	U17 KRL	U19 KRL	U11 BRL	U13 BRL	U15 BRL	U17 BRL	U19 BRL	
<b>Meldeliste zum 1. Einzel-RLT Nord 1, 24.04.2016</b>										
<b>Mädcheneinzel: U17 Kreis zur Anmeldung</b>										
Nr.	Name	Vorname	Verein	SpielerID	Akl.	Bez.				
1	Böckler	Hannah	BSV G... ..	01-111113	N1	U17-2				
2	H... ..	N... ..	DS... ..	01-111113	N1	U17-2				
3	M... ..	A... ..	DS... ..	01-111113	N1	U17-1				

\* Spielberechtigungswechsel

### Schritt 5

Nach dem Abschicken der Meldungen wird man zur Meldeliste geleitet. Dort werden alle bisherigen Meldungen angezeigt.

# Doppel

	 <p>Diese (s. links) Maske erscheint.</p>
	<p>Schritt 2</p> <ul style="list-style-type: none"><li>○ Auswahl der Anzahl der Meldungen (1-40)</li><li>○ Eingabe des Vereinsnamens (Anfangsbuchstaben)</li><li>○ Eingabe der eigenen Adresse</li></ul>
	<p>Schritt 3 Doppelmeldung für X Spieler</p> <ul style="list-style-type: none"><li>○ Eingabe des 1. Spielernamens (über den Anfangsbuchstaben)</li><li>○ Eingabe des Vereinsnamens (nur, wenn der Partner nicht aus dem eigenen Verein kommt)</li><li>○ Eingabe des Partnernamens</li><li>○ Meldeebene ankreuzen (eine Auswahl möglich)</li><li>○ Altersklasse wählen (eine Auswahl möglich)</li></ul> <p>Mixedmeldung für X Spieler</p> <ul style="list-style-type: none"><li>○ Eingabe des 1. Spielernamens (über den Anfangsbuchstaben)</li><li>○ Eingabe des Vereinsnamens, (nur, wenn der Partner nicht aus dem eigenen Verein kommt)</li><li>○ Eingabe des Partnernamens</li><li>○ Meldeebene ankreuzen (eine Auswahl möglich)</li><li>○ Altersklasse wählen (eine Auswahl möglich)</li></ul> <p>und </p>

## Übersicht Meldungen

Bestätigungsmail an: info@bsv-ge.de

### Doppel

Nr.	Name	Vorname	SpielerID	Akl	Jg	Ebene
1	Bolmann	Hannah	01-144763	U19	U17-2	Bezirk
1	Bolmann	Lina	01-144763	U19	U19-2	Bezirk

### Mixed

Nr.	Name	Vorname	SpielerID	Akl	Jg	Ebene
1	Bolmann	Hannah	01-144763	U19	U17-2	Bezirk
1	Rohlfing	Jessica	01-128621	U19	U19-2	Bezirk

Passwort:

zurück

anmelden!

## Schritt 4

Es folgt eine Übersicht über alle getätigten Meldungen.

Ist alles korrekt, wird nach der Eingabe des Passwortes die Meldung abgeschickt.

(Das Passwort ist per Mail an die offizielle Vereinsadresse geschickt worden. Für die Bereiche U19 und O19 gibt es unterschiedliche Passworte !)

## Anmeldung zum 1. Doppel/Mixed-RLT, 12.06.2016

Anzahl Meldungen:

1

BSV Gelsenkirchen

info@bsv-ge.de

Meldung 1

Bolmann, Hannah (01-144763)

Doppelpartner/in:

frei

frei, frei (01-999999)

Bezirk NRW

U11 U13 U15 U17 U19

## Sonderfall Freimeldungen

Soll ein Spieler, gemeldet werden, der noch einen Partner sucht (Freimeldung), wird für diesen Spieler im Feld

Doppelpartner/in:

Falls Fremdverein: Vereinsname

Nachname, Vorname

- Vereinsname und
- im Feld Nachname „frei“ ausgewählt.

# Ranglistenturnier U19

DAMENDEL
GEMISCHTES DOPPEL
HERRENDOPPEL
NORD 1

U11 BRL
U13 BRL
U15 BRL
U17 BRL
U19 BRL

**Meldeliste zum 1. Doppel/Mixed-RLT Nord 1, 12.06.2016**

Gemischtes Doppel: U19 Bezirk zur Anmeldung

Nr.	Name	Vorname	Verein	SpielerID	Akl.	Bez.	Meldung fehlt
1	V.	Rohlfing	Union Gelsenkirchen	01-128621	U19-1	N1	
1	Bolmann	Hannah	SSV Gelsenkirchen	01-144763	U17-2	S2	
2	Rohlfing	Jessica	BSV Gelsenkirchen	01-128621	U19-2	N1	
2	Bolmann	Hannah	BSV Gelsenkirchen	01-144763	U17-2	N1	

## Schritt 5

Nach dem Abschicken der Meldungen wird man zur Meldeliste geleitet.

Dort werden alle bisherigen Meldungen angezeigt.

In der Spalte „Meldung fehlt“ ist bei Paarungen aus zwei Vereinen erkennbar, welcher Verein noch nicht gemeldet hat.

OPPEL HERRENDOPPEL NORD 2

U17 BRL U19 BRL

nach Verein bc hej

SpielerID	Jg.	Bez.	Notiz
01-147915	U11-2	N	
01-148479	U11-2	N	
01-147994	U11-2	N2	
01-149181	U11-2	N2	

## Schritt 6

Möchte ein Verein lediglich seine eigenen Meldungen z.B. zur Kontrolle angezeigt bekommen, ist dies durch die Filterung möglich.

Meldeliste Doppel/Mixed-RLT

gefiltert nach TV Refrath zur Anmeldung nach Verein

Nr.	Name	Vorname	Verein	SpielerID	Jg.	Bez.	Akl.	Ebene
1	Rappen	Pia	TV Refrath	01-148278	U09-1	S2	U11	Bezirk
1	Lehmann	Lucy	TV Refrath	01-148276	U09-2	S2	U11	Bezirk
2	Lehmann	Felix	TV Refrath	01-145074	U11-2	S2	U11	Bezirk
2	Ommer	Sören	TV Refrath	01-145945	U11-2	S2	U11	Bezirk
3	Euler	Philipp	TV Refrath	01-142001	U11-2	S2	U11	Bezirk
3	Kim	Ha Jong	TV Refrath	01-144314	U11-2	S2	U11	Bezirk
4	Lehmann	Felix	TV Refrath	01-145074	U11-2	S2	U11	Bezirk
4	Lehmann	Lucy	TV Refrath	01-148276	U09-2	S2	U11	Bezirk
5	Euler	Philipp	TV Refrath	01-142001	U11-2	S2	U11	Bezirk

Angezeigt werden dann alle vorliegenden Meldungen eines Vereins, sortiert nach Altersklassen.

## Fehlermeldungen

Bitte überprüfe die markierten Felder.

Anzahl Meldungen:

1

BSV Gelsenkirchen

E-Mail-Adresse

Meldung 1

**Einzel:**

Der Spieler wurde bereits gemeldet!

BSV Gelsenkirchen

Kreis  Bezirk  NRW

U11  U13  U15  U17  U19

## Fehlermeldungen

Falsche oder nicht mögliche Eingaben führen zu einer Fehlermeldung.

Die nicht korrekten Eingaben sind rot markiert und müssen korrigiert werden.

Hier sind es

- o die fehlende Mailadresse
- o die „doppelte“ Meldung eines Spielers

<div data-bbox="316 129 799 680" style="border: 1px solid black; padding: 5px;"> <p style="color: red; font-weight: bold;">Bitte überprüfe die markierten Felder.</p> <p>Anzahl Meldungen:  <input type="text" value="1"/></p> <p><input type="text" value="BSV Gelsenkirchen"/></p> <p><input type="text" value="Info für ..."/></p> <p>Meldung 1</p> <p><b>Einzel:</b></p> <p><input type="text" value="K... (1... 17)"/></p> <p><input checked="" type="radio"/> Kreis <input type="radio"/> Bezirk <input type="radio"/> NRW</p> <p style="color: red; font-weight: bold;">Die Altersklasse wurde korrigiert!</p> <p><input type="radio"/> U11 <input type="radio"/> U13 <input type="radio"/> U15 <input checked="" type="radio"/> U17 <input type="radio"/> U19</p> </div>	<p><u>Fehlermeldungen</u></p> <p>Hier ist es</p> <ul style="list-style-type: none"> <li>○ die Auswahl einer falschen Altersklasse (zu alt für die gewählte Akl)</li> </ul> <p>Das Programm schlägt automatisch die mögliche Korrektur vor.</p> <p>(Für höhere Altersklassen kann gemeldet werden)</p>
<p style="text-align: center;">-----</p> <p style="color: red; font-weight: bold; border: 1px solid red; padding: 2px; display: inline-block;">Der Spieler wurde bereits gemeldet!</p>	<p>Änderungen oder Abmeldungen einer abgegebenen Meldung sind nur über eine Mail an <a href="mailto:rtu19@badminton-nrw.de">rtu19@badminton-nrw.de</a> möglich.</p>
<p>Änderungen oder Abmeldungen sollten auch direkt an den jeweils Zuständigen gesendet werden:</p> <p>NRW <a href="mailto:klauspeter.gross@badminton-nrw.de">klauspeter.gross@badminton-nrw.de</a>  N1 <a href="mailto:juergen.cramer@badminton-nrw.de">juergen.cramer@badminton-nrw.de</a>  N2 <a href="mailto:henning.schade@badminton-nrw.de">henning.schade@badminton-nrw.de</a>  S1 <a href="mailto:rtjs1@badminton-nrw.de">rtjs1@badminton-nrw.de</a>  S2 <a href="mailto:rlt-s2j@badminton-nrw.de">rlt-s2j@badminton-nrw.de</a></p>	<p>Parallel dazu sollte die Mail auch an den jeweils Zuständigen im Bezirk oder Verband gehen.</p>

## Sperrung

<div data-bbox="411 1442 691 1615" style="border: 1px solid gray; padding: 5px;"> <p style="color: red; font-weight: bold;">Das Passwort ist ungültig.</p> <p>Passwort:  <input style="border: 2px solid green;" type="password" value="••"/></p> <p><input type="button" value="zurück"/> <input type="button" value="anmelden!"/></p> </div>	<p><u>Sperrung</u></p> <p>Mehrfache Falscheingaben beim Passwort führen zur Sperrung.</p>
<div data-bbox="173 1693 952 1962" style="border: 1px solid blue; padding: 5px;"> <div style="background-color: #4CAF50; color: white; padding: 10px; display: flex; justify-content: space-between; align-items: center;"> <h2 style="margin: 0;">Ranglistenturnier U19</h2> </div> <p style="color: red; font-weight: bold; margin-top: 10px;">Zugang gesperrt</p> <p style="font-size: small; margin-top: 5px;">Der Zugang vom BSV Gelsenkirchen ist gesperrt, das Passwort wurde zu häufig falsch eingegeben. Die Kontaktperson für Ranglistenturniere in Eurem Verein erhält weitere Informationen, bitte wende Dich an sie.</p> </div>	<p>Diese Meldung wird angezeigt. Eine Information über die Sperrung geht per Mail an die offizielle Vereinsadresse. Sie kann die Sperrung rückgängig machen.</p> <p>(Ist das aus irgendeinem Grund nicht möglich, bitte eine Mail an <a href="mailto:rtu19@badminton-nrw.de">rtu19@badminton-nrw.de</a> senden)</p>

<p>Liebe Sportfreunde vom BSV Gelsenkirchen,</p> <p>die Anmeldung für Ranglistenturniere U19 ist gesperrt, das Passwort wurde mehr als viermal falsch eingegeben.</p> <p>Bitte wähle zum Freischalten des Zugangs eine der folgenden Optionen:</p> <p><a href="#">Altes Passwort weiter verwenden und Zugang freischalten</a> <a href="#">Neues Passwort generieren und Zugang freischalten</a></p> <p>Mit sportlichem Gruß</p>	<p>Der Verein (die offizielle Vereinsadresse) erhält eine Mail mit zwei Optionen:</p> <ul style="list-style-type: none"><li>- Das alte Passwort wird wieder frei geschaltet</li><li>- ein neues Passwort wird erstellt und frei geschaltet</li></ul>